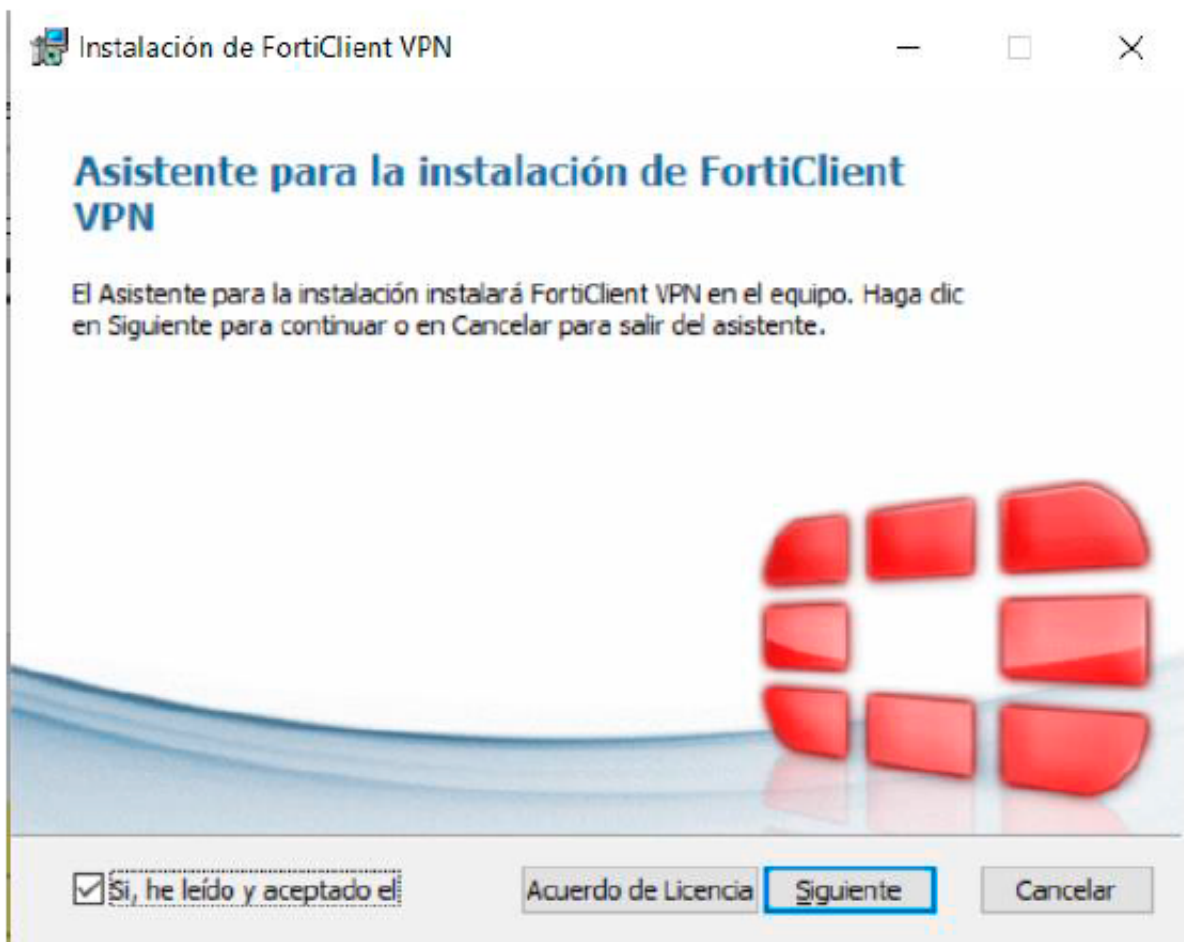
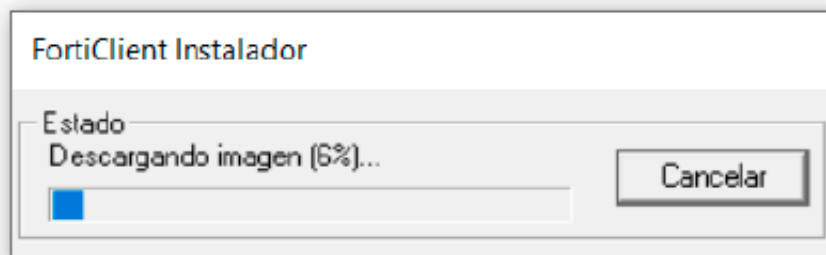




[Configurar VPN Para Un Mac Pero Ejecutando Windows](#)



[Configurar VPN Para Un Mac Pero Ejecutando Windows](#)

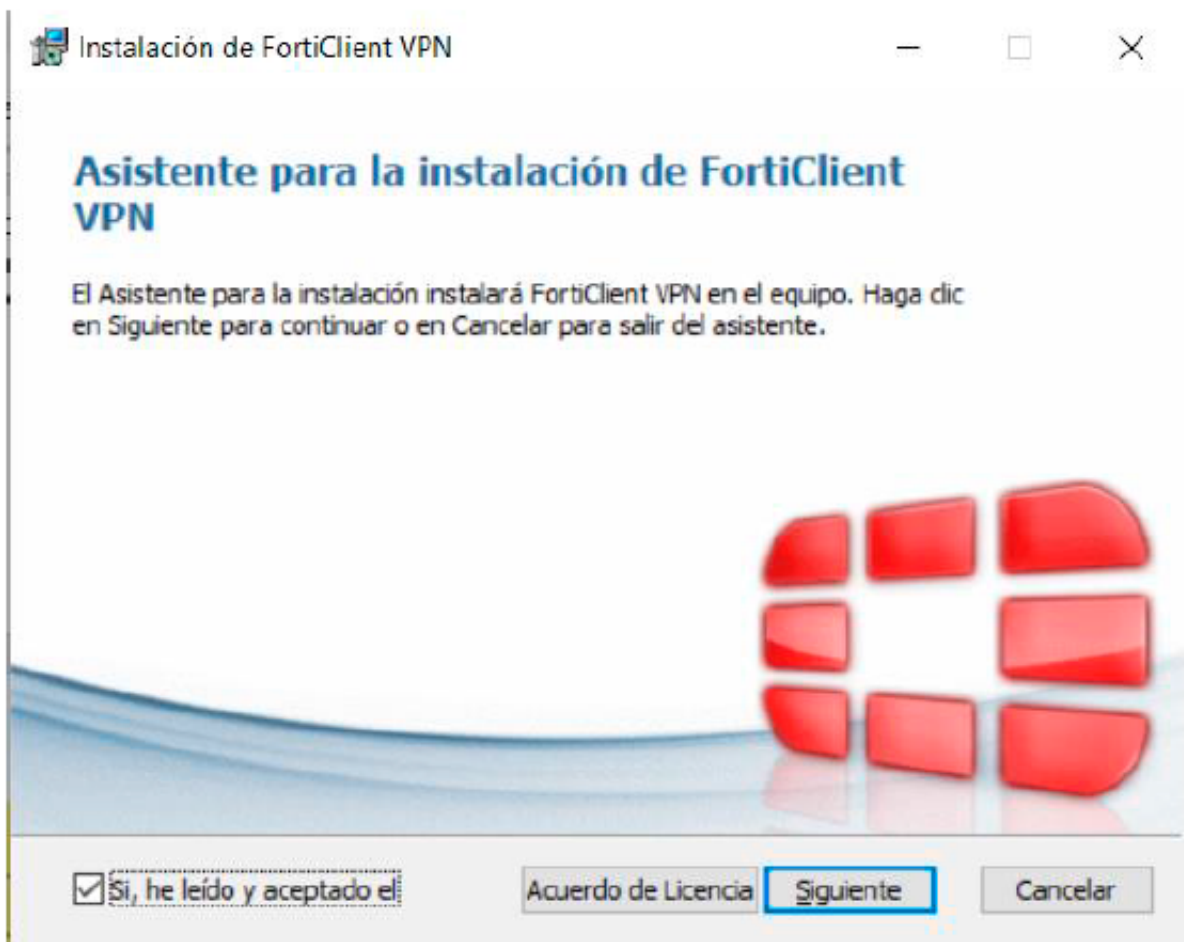
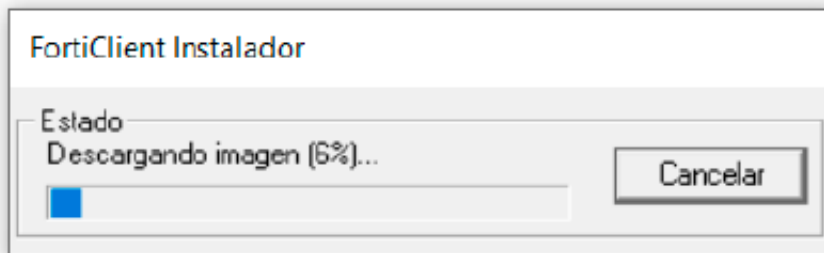


0 0 0 192 0 0 0 net_gateway ruta 64 0 0 0 192 0 0 0 net_gateway ruta 128 0 0 0 192.

0 0 0 192 0 0 0 net_gateway ruta 64 0 0 0 192 0 0 0 net_gateway ruta 128 0 0 0 192.. Estas son las líneas adicionales que añado: Route-nopull redirección-Gateway dEF1 ruta 0.. 4 0 1 ' Esto es porque esa línea es para la ruteabilidad a los servidores DNS de airvpn ' s, que no utilizo.. Tengo BIND instalado en mi PC como un servidor DNS recursivo en su lugar ¿Tener consultas DNS enviadas a 10.. 30 0 1, por lo que presumible el 10 4 0 1 necesita ser cambiado a 10 30 0 1, correcto? Estas son las líneas adicionales que añado: Route-nopull redirección-Gateway dEF1 ruta 0.

[War thunder hack golden eagles no human verification madden](#)

Tengo BIND instalado en mi PC como un servidor DNS recursivo en su lugar ¿Tener consultas DNS enviadas a 10.. 4 0 1 cuando estoy utilizando mi interfaz nativa como la puerta de enlace predeterminada podría ser una preocupación? Pero para obtener el mismo efecto que se obtiene sin ' Route-nopull ', esa línea sería necesaria.. 0 0 0 net_gateway ruta 192 0 0 0 192 0 0 0 de net_gateway ruta 10 4 0 1 bien, en realidad, no Add ' Route 10.. Gracias por este interesante How-to Parece que el enrutamiento sólo el cliente BitTorrent a través de la VPN se basa en estos ajustes a la tabla de ruteo en el equipo. [Best Network Scanner App Mac](#)



[Cetera](#)

[Algorithm](#)

[Alcohol 120 Full Version With Crack](#)

4 0 1 cuando estoy utilizando mi interfaz nativa como la puerta de enlace predeterminada podría ser una preocupación?Pero para obtener el mismo efecto que se obtiene sin ' Route-nopull ', esa línea sería necesaria.. Estoy intentando hacer esto con qBittorrent en mi Mac, y he modificado con éxito la tabla de ruteo ya sea a través de la línea de comandos del terminal o por las adiciones al script de OpenVPN.. Cuando configure tanto SSTP como IKEv2 en un entorno mixto (que consiste en dispositivos Windows y Mac), el cliente VPN de Windows siempre probará primero el túnel de IKEv2, pero volverá a SSTP si la conexión con IKEv2 no se realiza correctamente. [C Program To Implement Dictionary Using Hashing Running](#)

[Audacity Download Mac 10.10](#)

En Mac, inicie Terminal y ejecute el comando siguiente Gracias por este interesante How-to.. De cualquier manera, después de añadir las cuatro líneas para interceptar el tráfico antes de que se enrute a la interfaz tune1, qBittorrent ya no puede llegar a la interfaz de OpenVPN tun1 a pesar de que tengo qBittorrent configurado para enviar tráfico a él.. Si se utilizan los comandos Route-nopull y Redirect-Gateway deEF1, ¿son realmente necesarias las cuatro líneas de intersección? Además, parece que el actual AirVPN DNS es 10. 4 0 1 ' Esto es porque esa línea es para la ruteabilidad a los servidores DNS de airvpn ' s, que no utilizo.. Parece que el enrutamiento sólo el cliente BitTorrent a través de la VPN se basa en estos ajustes a la tabla de ruteo en el equipo.. 0 0 0 net_gateway ruta 192 0 0 0 192 0 0 0 de net_gateway ruta 10 4 0 1 bien, en realidad, no Add ' Route 10. 0041d406d9 [Food Waste Disposer Electrical Motor Model 200-2](#)

0041d406d9

[App Store Online](#)